



1.18. SISBEN

ACTIVIDAD	OBJETIVO	META LOGRADA	COMUNIDAD BENEFICIADA	RESPONSABLE
VISITAMOS LAS INSPECCIONES DE (BETANIA, CAMPOHERMOSO, GUAYABAL, GUACAMAYAS, LOS POSOS, SAN JUAN DEL LOZADA, TRONCALES) Y CENTROS POBLADOS (LA CRISTALINA DEL LOZAD, PLAYA RICA, SAN FRANCISCO DE LA SOMBRA, VILLALOBOS Y VEREDAS (CAÑO LIMON, LA UNION, MALVINAS ,	LOGRARMOS ENCUESTAR A LAS PERSONAS QUE NO HAN TENIDO LA OPORTUNIDAD DE OBTENER EL SERVICIO EN LA ZONA RURAL.	1.406 ENCUESTAS RURALES	7.030 PERSONAS	ADMINISTRADOR DEL SISBEN, ENCUESTADORA
SE HIZO ENCUESTAS EN LA ZONA URBANA	LOGRAMOS ENCUESTAR ALGUNAS FAMILIAS QUE NO TUVIERON LA OPORTUNIDAD DEL BARRIDO SISBEN III	290 ENCUESTAS URBANAS	1.160	ADMINISTRADOR DEL SISBEN, ENCUESTADORA

FICHAS	HOGARES	PERSONAS
11.017	12.958	43.296



2. SECRETARÍA DE DESARROLLO SOCIAL

Secretaria de Despacho
Enlace municipal Familias en Acción
Coordinadora de Educación
Coordinador IMDER
Coordinador Régimen Subsidiado
Coordinador Programas Sociales
Auxiliar Administrativo

SOFIA MARCELA BARRIOS ORDOÑEZ
YULIETH MARLED SILVA QUINTERO
UBENIS NARVAEZ TOVAR
RONALD EDUARDO GARCÍA TOVAR
MARIANO TRUJILLO TEUTA
JESÚS ELÍAS ACTOSTA GUZMÁN
JENNY PATRICIA REPIZO MOSQUERA

2.1. DESAYUNOS INFANTILES CON AMOR

AÑO	DESAYUNOS TIPO I Y TIPO II	BENEFICIADOS NIÑOS Y NIÑAS EDAD 6 MESES A 4 AÑOS 11 MESES	RESPONSABLE PAGO FUNCIONARIO Y BODEGA	VALOR
2008	5769	N.N. ZONA U Y R	ADMINISTRACION MUNICIPAL	
2009	5479	2123 N.N. ZONA U 3606 N.N. ZONA R		\$ 11.568.000
2010	5769	1873 N.N. ZONA U 3646 N.N. ZONA R		\$ 12.408.000



Desayuno Tipo I: 1 Kg. de bienestarina / usuario / mes

Desayuno Tipo II: 200 ml. de leche ultra pasteurizada, adicionada con Zinc y saborizada, 30 gr. de galletas o ponqué, ambos adicionados con hierro y ácido fólico / usuario / día hábil y 1 Kg. de bienestarina / usuario / mes.

Actualmente, el Municipio cuenta con 38 puntos de servicio, 6.099 cupos al 100 % de usuarios atendidos.



2.2. HOGAR DE BIENESTAR MULTIPLE Y AGRUPADO

MODALIDAD	NIÑOS Y NIÑAS BENEFICIADOS	INSTITUCIONES RESPONSABLES
TIEMPO COMPLETO	112	ADMINISTRACION MUNICIPAL, ICBF 
HOGAR AGRUPADO BARRIO EL COLISEO	42	
HOGAR AGRUPADO PUERTO BETANIA	42	

2.3. PROGRAMA NACIONAL DE ALIMENTACIÓN PARA EL ADULTO MAYOR “JUAN LUIS LONDOÑO DE LA CUESTA”

AÑO	RACIONES	ALMUERZOS	SUBSIDIO
2008	276		911
ENER FEBRERO	635	234	
2009	676	234	911
2010	676	234	911





2.4. PROGRAMA ALIMENTACION ESCOLAR

AÑO	CUPOS	INSTITUCIONES ATENDIDAS	VALOR
2008	11331	N.N.A.BENEFICIADOS ZONA URBANA Y RURAL	\$ 78.705.108
2009	12468		\$389.972.473
2010	11522		\$254.168.486 VICARIATO 118.444.623 MENAJE TOTAL: 372.613.109



- Contribuir a mejorar el desempeño académico, la asistencia regular, y promover la formación de hábitos alimentarios saludables en la población escolar, con la participación activa de la familia, la comunidad y el Estado a través de los entes territoriales.
- Valor Ración Desayuno Diario Niño, Niña. \$ 649
- Valor Ración Almuerzo Diario Niño, Niña. \$ 877



**2.5. PAIPI: PROGRAMA DE ATENCION A LA PRIMERA INFANCIA
(MODALIDAD ENTORNO FAMILIAR 2009 – 2010)**

MODALIDAD	NIÑOS Y NIÑAS BENEFICIADOS	VALOR CONTRATO O CONVENIO
TIEMPO COMPLETO	913 NIÑOS Y NIÑAS, POBLACION VULNERABLE DE 20 CENTROS POBLADOS Y ZONA URBANA	\$1.104.000.000
INSTITUCIONES RESPONSABLES	MIN. EDUC. NAL. ICETEX, SOCIEDAD COLOMBIANA DE ESTUDIOS PARA LA EDUCACION LTADA Y ADMINISTRACION MUNICIPAL	



2.6. PROGRAMA CLUBES JUVENILES

AÑO	C. PREJUVENILES	C. JUVENILES	POBLACION ATENDIDA	INSTITUCIONES RESPONSABLES	VALOR
2008	11	10	250	ICBF ADMINISTRACION MUNICIPAL. CORFETEC	\$ 14.031.562
2009	11	10			\$ 15.000.000
2010	11	10	315 N,N Y ADOLESCENTES		\$ 15.000.000



Los clubes pre juveniles y juveniles son oportunidades para el ejercicio de los derechos de niñas, niños, adolescentes y jóvenes, son escenarios de encuentro que favorecen el desarrollo personal, de competencias, la socialización y la proyección en sus comunidades y municipio, y es a través del encuentro, el reconocimiento mutuo, la construcción de valores, la participación en proyectos grupales y de emprendimiento, proyectos a favor de si mismos (proyecto de vida), que incluyen a sus familias, los pares y las comunidades en las que viven, donde los jóvenes tejen sus historias.



2.7. SECTOR EDUCACION

2.7.1. ESTADO DE ATENCIÓN

AÑO	ALUMNOS MATRICULADOS/ AREA URBANA Y RURAL	ALUMNOS OFICIALES ATENDIDOS CON ALIMENTACION ESCOLAR	TOTAL DOCENTES/ MUNICIPIO	TOTAL INST. EDUCATIVAS
2008	14.710	11.331	700	4 I.E ZONA URBANA CON SUS RESPECTIVAS SEDES (11) AREA RURAL 27 CENTROS E INSTIT. QUE AGRUPAN 278 SEDES
2009		12468	656	
2010	17787	11522	586	

2.7.2. GRATUIDAD EN LA EDUCACIÓN

AÑO	BENEFICIARIOS	ESTABLECIMIENTOS EDUCATIVOS	VALOR
2008	NIÑOS, NIÑAS, ADOLESCENTES NIVEL 1 Y 2 DEL SISBEN Y POBLACION DESPLAZADA	4 I.E ZONA URBANA CON SUS RESPECTIVAS SEDES (11) AREA RURAL 27 CENTROS E INSTIT. QUE AGRUPAN 278 SEDES	\$ 234.7738.000
2009	16.400 NIÑOS, NIÑAS, ADOLESCENTES NIVEL 1 Y 2 DEL SISBEN Y POBLACION DESPLAZADA		\$ 237.789.000
2010	16.600 NIÑOS, NIÑAS, ADOLESCENTES NIVEL 1 Y 2 DEL SISBEN Y POBLACION DESPLAZADA		\$ 167.392.000



2.8. SECTOR SALUD

2.8.1. PLAN DE INTERVENCIONES COLECTIVAS PYP

AÑO	CONTRATOS Y CONVENIO	VALOR
2008	No. 026 No. 157 No. 158 No. 159 No. 160 No. 161 No. 288	\$ 163.977.236 \$70.000 S. EJEC 97.100.000 101.000.000 132.350.000 136.050.000 230.800.000 210.000.000 ETESA TOTAL: \$ 791.277.236
2009	CONVENIO INTERADMINISTRATIVO No. 016	\$ 1.222.684.096
2010	CONVENIO INTERADMINISTRATIVO No. 032	\$ 1.152.425.989 100.000.000 TOTAL: \$ 1.252.684.096

2.8.2. BRIGADAS INTERINSTITUCIONALES

AÑO	No. BRIGADAS	INSTITUCIONES RESPONSABLES	POBLACION ATENDIDA
2008	10 ESPECIALSTAS	E.S.E. SAN RAFAEL REGIMEM SUBSIDIADO BATALLON	806 PERSONAS
2009	1	EJERCITO NACIONAL ADMINISTRACION MUNICIPAL E.S.E.. SAN RAFAEL CCAI DE PRESIDENCIA DE LA REPUBLICA	3420 PERSONAS
2010	1 CAMPO HERMOSO 2 SAN JUAN DEL LOZADA	EJERCITO NACIONAL ADMINISTRACION MUNICIPAL	4700 PERSONAS



2.8.3. RÉGIMEN SUBSIDIADO EN SALUD

2008

AMPLIACIÓN DE COBERTURA RÉGIMEN SUBSIDIADO EN SALUD (4.312 USUARIOS)	
VALOR	\$2.231'027.506,00

2009

AMPLIACIÓN DE COBERTURA RÉGIMEN SUBSIDIADO EN SALUD (2.230 USUARIOS)	
VALOR	\$290'831.703,00

2010

AMPLIACIÓN DE COBERTURA RÉGIMEN SUBSIDIADO EN SALUD (2.241 USUARIOS)	
VALOR	\$301'563.526,00

TOTAL AFILIADOS

VIENEN	28.896
2008	4.312
2009	2.230
2010	2.241
TOTAL	37.679

EL SOSTENIMIENTO DE LA AFILIACIÓN DEL RÉGIMEN SUBSIDIADO EN SALUD ASCIENDE A UN PROMEDIO DE \$10.000'000.000 AL AÑO, REFLEJADOS EN EL PRESUPUESTO MUNICIPAL



2.9. ESTRATEGIA JUNTOS



Gracias a la voluntad del señor Alcalde HERNÁN CORTÉS VILLALBA, quien hizo un aporte de \$72'000.000,00, en el año 2009 la Estrategia JUNTOS se ha venido desarrollando en nuestro Municipio, la cual tiene como objeto erradicar la pobreza extrema de 2.414 familias y se ha realizando gestión

ante Acción Social de la Presidencia de la República con el fin de que haya ampliación de cobertura y más familias vulnerables puedan ingresar a esta estrategia.

Con esta estrategia, la Administración Municipal logró crear 15 empleos. Los 15 cogestores son los encargados de hacer el puente entre las familias y las entidades del Estado que hacen parte de esta Red. Estos cogestores han estado vinculados en eventos de la Administración Municipal como son las brigadas de salud, Asamblea de Familias en Acción, jornadas interinstitucionales, Libretas Militares, mejoramiento de vivienda, entre otras jornadas, logrando que las familias juntos tengan una atención preferente.

AÑO	FAMILIAS BENEFICIADAS	INSTITUCIONES RESPONSABLES	COSTO
2009	2.414	ACCION SOCIAL ADMINISTRACION MUNICIPAL	\$62.530.600
2010	2.414		\$26.064.000



2.10. SECTOR RECREACIÓN Y DEPORTE (IMDER)

COMPROMISOS	LOGROS
<p>EL DEPORTE Y LA RECREACIÓN CONSTITUYEN ELEMENTOS BÁSICOS EN EL PROCESO DE FORMACIÓN INTEGRAL DEL NIÑO Y JOVEN SAN VICENTUNO, PROMOVER LOS PROCESOS, PROGRAMAS Y TORNEOS QUE IMPULSEN LA PRACTICA DEL DEPORTE ENMARCADOS EN EL PLAN NACIONAL DE DESARROLLO</p>	<p>SE PROMOVIERON Y APOYARON LAS ESCUELAS DE FORMACIÓN DEPORTIVA EN FUTBOL, BALONCESTO, VOLEIBOL, AJEDREZ Y FUTSALA. SE PARTICIPA EN TODOS LOS PROGRAMAS QUE OFRECE EL INSTITUTO DEPARTAMENTAL DE CULTURA DEPORTE Y TURISMO DEL CAQUETÁ. SE INCULCAN HÁBITOS DE VIDA SANA AL DESARROLLAR TORNEOS EN LAS DIFERENTES DISCIPLINAS DEPORTIVAS DURANTE TODO EL AÑO</p>
<p>BICICPLAYA</p>	
<p>FESTIVAL DE VERANO</p>	
<p>JUEGOS INTERCOLEGIADOS</p>	



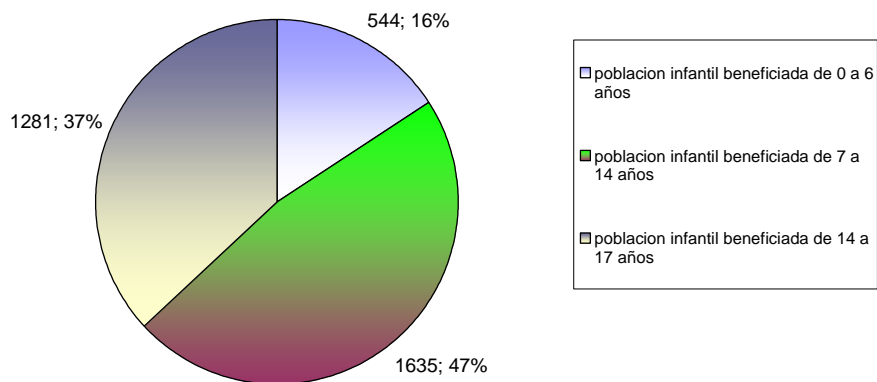
ESCUELA DE FORMACIÓN TAE KWONDO



ESCUELA DE FORMACIÓN BALONCESTO



POBLACION INFANTIL BENEFICIADA DE LOS PROGRAMAS,
UNIDAD DE DEPORTE Y RECREACION MUNICIPAL AÑO 2009
TOTAL NIÑOS:3460





2.11. FAMILIAS EN ACCIÓN.

2008

DESCRIPCION	TOTAL	NIVEL 1	DESPLAZADAS	RESULTADO
FAMILIAS INSCRITAS	3.653	3.290	363	
DESPLAZADOS INSCRITOS	210			210
MENORES BENEFICIARIOS	10.675	9.679	996	
MENORES INSCRITOS	246			246

2.11.1. PAGOS

DESCRIPCIÓN	FECHA DE PAGOS 2008	FAMILIAS QUE COBRARON	FAMILIAS QUE NO COBRARON	TOTAL PAGADOS POR EL BANCO
PAGOS CICLO 4 NIVEL 1 Y CICLO 5 DESPL	04 al 28 de enero	3030	507	397.120.000
PAGOS CICLO 5 NIVEL 1 Y CICLO 6 DESPL	14 de Marzo al 04 de Abril	2733	809	356.080.000
PAGOS CICLO 6 NIVEL 1 Y CICLO 1 2008 DESPLAZA	28 DE MAYO AL 20 DE JUNIO	2785	745	310.310.000
PAGOS CICLO 1 Y 2 NIVEL 1 Y CICLO 2 DESPLAZADOS	05 AL 25 DE AGOSTO	2788	543	566.440.000
PAGOS CICLO 3 NIVEL Y DESPLAZADOS	14 AL 04 DE NOVIEMBRE	2696	684	349.659.000
TOTAL DINERO ENTREGADO A LAS MADRES TITULARES				1.979.609.000



2009

2.11.2. CUBRIMIENTO

DESCRIPCION	TOTAL	NIVEL 1	DESPLAZADAS	TOTAL BENEFICIARIOS
FAMILIAS BENEFICIARIAS	5.510	4.963	547	
MENORES BENEFICIARIOS	13.163	11.766	1.387	18.673

2.11.3. REGIMEN SUBSIDIADO

DESCRIPCION	TOTAL	TOTAL BENEFICIARIOS REGIMEN SUBSIDIADO	TOTAL BENEFICIARIOS SIN CARNE REGIMEN SUBSIDIADO
FAMILIAS BENEFICIARIAS CON CARNE	4.732		
MENORES BENEFICIARIOS CON CARNE	10.302	15.034	
MADRES TITULARES SIN CARNE	778		
MENORES BENEFICIARIOS SIN CARNE	3.371		4.149



2010

2.11.4. CUBRIMIENTO

DESCRIPCION	AÑO 2008	NIVEL 1	DESPLAZAD AS	TOTAL BENEFICIARIOS
FAMILIAS BENEFICIARIAS	5.519	4.929	590	
MENORES BENEFICIARIOS	12.162	10.780	1.382	18.325

2.11.5. REGIMEN SUBSIDIADO

DESCRIPCION	AÑO 2009	TOTAL BENEFICIARIOS REGIMEN SUBSIDIADO	TOTAL BENEFICIARIOS SIN CARNE REGIMEN SUBSIDIADO
FAMILIAS BENEFICIARIAS CON CARNE	4.855		
MENORES BENEFICIARIOS CON CARNE	10.720	15.575	
MADRES TITULARES SIN CARNE	655		
MENORES BENEFICIARIOS SIN CARNE	2.533		3.188

Asamblea Municipal de Beneficiarios del Programa de Familias en Acción Jornada de lectura, con las Instituciones Educativas del sector rural en el cual se entregaron Cuentos Infantiles en el caserío Puerto Amor y Arenoso.

Capacitación al Comité de Madres Líderes y Veedoras por parte de la UCR y la Contraloría Departamental.

Capacitación a los Agentes de salud por la UCR el 28 de septiembre de 2009.

Se realizaron 236 Encuentros de cuidado en tres fechas diferentes del año, en el cual se trabajaron tres temas.

Educación

Violencia Intrafamiliar

Verificación de compromisos



2.12. INFANCIA Y ADOLESCENCIA.

2.12.1. EXISTENCIA

OBJETIVOS DE POLITICA

- TODOS VIVOS
- NINGUNO DESNUTRIDO O CON HAMBRE
- TODOS SALUDABLES
- NINGUNO SIN FAMILIA

PROGRAMAS, PROYECTOS Y ACTIVIDADES.		POBLACION BENEFICIADA		RESPONSABLES		RECURSOS	
2009	2010	2009	2010	2009	2010	2009	2010
Actualización y depuración bases de datos Sisben, Implementación coberturas sector rural		23.201 NNA de 0 a 17 años de la zona rural y urbana	23.924 NNA de 0 a 17 años de la zona rural y urbana	Administración municipal a través de la oficina de la coordinación de salud. Centro de salud		\$106.873.803	\$8.965.000 representados en el pago de una encuestadora e implementos de papelería
Carnetización regimen subsidiado		Pago de salud regimen subsidiados	15.600 NNA	Administración Municipal a través de la oficina SGP		\$4.802.591.664	2.519.084.880
FAMILIAS EN ACCION		2009	2010	2009 -2010		2009	1 °SEMESTRE 2010
		De 0 a 6 años: 2.736 NN. N 1 y Desplazados 3.952 B.P	2.919 FAMILIAS	ACCION SOCIAL		\$1.641.600.000 SUB. NUTRICIONAL	\$875.700.000
		De 7 a 17 años: 2.690 B.S A Nivel 1 y 2 sisben.	3.648 B.P. 2.829 B.S	ADMINISTRACION MUNICIPAL		\$1.399.800.000 SUB. ESCOLAR	\$558.360.000
				TOTAL		\$70.000.000	\$40.000.000
						\$3.111.400.000	\$1.474.060.000
DESAYUNOS INFANTILES CON AMOR		2009	2010	2009	2010	2009	2010

REPÚBLICA DE COLOMBIA
DEPARTAMENTO DEL CAQUETÁ



MUNICIPIO DE SAN VICENTE DEL CAGUÁN

	1.873- Z.U NN DE 6 MESES A 4 AÑOS 11 MESES 3.606- Z.R DE 6 MESES A 4 AÑOS 11 MESES	2.123- Z.U 3.646 Z.R	ICBF ADMINISTRACIÓN MUNICIPAL	DESAYUNOS-ICBF \$8.208.000 REPRESENTADOS EN EL PAGO DEL FUNCIONARIO. \$3.360.000. ARRIENDO DE BODEGA	DESAYUNOS-ICBF \$8.208.000 REPRESENTADOS EN EL PAGO DEL FUNCIONARIO \$4.200.000. ARRIENDO DE BODEGA
PROGRAMA DE ALIMENTACION PARA MADRES GESTANTES Y LACTANTES	137 MG Y L POBLACION VULNERABLE Y DESPLAZADA	137 MG Y L POBLACION VULNERABLE Y DESPLAZADA	USAID ADMINISTRACION MUNICIPAL ICBF	\$20.250.000	\$21.577.500

PROGRAMAS, PROYECTOS Y ACTIVIDADES.	POBLACION BENEFICIADA	RESPONSABLES	RECURSOS	
			2009	2010
CONSTRUCCIÓN ALCANTARILLADO	DE 100.FAMILIAS BENEFIADAS	ADMINISTRACIÓN MUNICIPAL A TRAVÉS DE LA OFICINA DE PLANEACIÓN.	\$412.854.196	\$483.857.990
MIENTO BÁSICO SUBSIDIOS	POR 100.FAMILIAS BENEFIADAS	ALCALDÍA Y EMPRESA DE SERVICIOS PÚBLICOS	\$321.223.230	\$125.000.000
MIENTO ALCANTARILLADOS	DE FAMILIAS BENEFICIADAS AREA URBANA	ADMINISTRACION MUNICIPAL	\$691.566.056	\$82'467.500
MIENTO DE ACUEDUCTO	FAMILIAS BENEFICIADAS AREA URBANA	EMPRESA DE SERVICIOS PUBLICOS	\$27'800.000	\$739.019.491

PROGRAMAS, PROYECTOS Y ACTIVIDADES.	POBLACION BENEFICIADA		RESPONSABLES	RECURSOS	
	2009	2010		2009	2010
MEJORAMIENTO Y CONSTRUCCION DE BATERIAS SANITARIAS DE ESCUELAS AREA	11 I.E CON 328 NNA	SD	ADMINISTRACION MUNICIPAL A TRAVES DE LA OFICINA DE PLANEACION.	\$143.148.630	\$12.770.900



MUNICIPIO DE SAN VICENTE DEL CAGUÁN

DETECCION DE LAS ALTERACIONES DEL JOVEN	68	431	ESE SAN RAFAEL MINSOCIAL	NO REPORTA	NO REPORTA
CONTROL DE CRECIMIENTO Y DESARROLLO	14.235 NIÑOS Y NIÑAS ATENDIDOS	4.538 NIÑOS, NIÑAS Y ADOLESCENTES	MINISTERIO DE LA PROTECCIÓN SOCIAL	NO REPORTA	NO REPORTA
CONTROL PRENATAL	3.811 MG	1.421	ESE SAN RAFAEL	NO REPORTA	NO REPORTA
SALUD ORAL	11.772 NNA	15.150		NO REPORTA	NO REPORTA

PROGRAMAS, PROYECTOS Y ACTIVIDADES.		POBLACION BENEFICIADA		RESPONSABLES		RECURSOS	
2009	2009	2010	2009	2010	2009	2010	
AGUDEZA VISUAL	136 NNA	159 NNA	MINISTERIO DE LA PROTECCION SOCIAL ESE SAN RAFAEL		NO REPORTA		

2.12.2. DESARROLLO

- Todos jugando
- Todos con educación de calidad no discriminante

PROGRAMAS, PROYECTOS Y ACTIVIDADES.		POBLACION BENEFICIADA		RESPONSABLES		RECURSOS	
2009	2010	2009-2010	2009	2010	2009	2010	
CONSTRUCCION Y MEJORAMIENTO DE ESCUELAS Y COLEGIOS		5.800 NNA	ADMINISTRACION MUNICIPAL. OFICINA DE PLANEACION		\$303.608.030	\$206.301.098	

PROGRAMAS, PROYECTOS Y ACTIVIDADES.		POBLACION BENEFICIADA		RESPONSABLES		RECURSOS	
2009	2010-PRIMER SEMESTRE	2009	2010--PRIMER SEMESTRE	2009	2010	2009	2010
ESCUELAS DE FORMACION DEPORTIVAS		151 NNA DE Z.U.Y.R.	214 NNA DE Z.U.Y.R.	IMDER MUNICIPAL		\$2.000.000	\$2.000.000
JUEGOS INTERCOLEGIADOS, FESTIVALES ESCOLARES, FESTIVAL DE LA COMETA Y CAMPAMENTOS JUVENILES.		992 NNA DE LA Z.U y Z.R.	194 NNA DE LA Z.U y Z.R.	IMDER MUNICIPAL		\$6.750.000	\$4.620.000

REPÚBLICA DE COLOMBIA
DEPARTAMENTO DEL CAQUETÁ



MUNICIPIO DE SAN VICENTE DEL CAGUÁN

TORNEO MUNICIPAL DE MINIBALONCESTO, PREINFANTIL, FUTSAL Y FUT.SALA BABYS.	392 NNA DE LA Z.U y Z.R.		IMDER MUNICIPAL	\$5.200.000	NO APLICA
ACTIVIDADES LUDICAS Y ARTISTICAS: DANZAS, GUITARRA, PRE BANDA Y APOYO A LA GESTION.	1300 NNA DE Z.U y Z.R	1070 NNA DE Z.U y Z.R	CASA DE LA CULTURA	\$55.200.000	\$18.620.000
INSTALACION PARQUES INFANTILES EN BARRIOS Y VEREDAS	3000 NIÑOS Y NIÑAS AREA URBANA Y RURAL		ADMINISTRACION MUNICIPAL EJERCITO NACIONAL CCAI GOBERNACION CAMARA DE COMERCIO	\$50.000.000	0
LUDOTECA NAVES	256	256	ADMINISTRACION MUNICIPAL CORPORACION DIA DEL NIÑO MINISTERIO DE EDUCACION	\$22.900.000	
(PAE) ALIMENTACION ESCOLARIZADOS, MODALIDAD DESAYUNOS Y ALMUERZOS	12468 NNA Z.U y 468	9008	ADMINISTRACION MUNICIPAL ICBF	\$389.972.473	\$63.355.352
GRATUIDAD EN LA EDUCACION	16.400 NIÑOS, NIÑAS Y ADOLESCENTES NIVEL 1 Y 2 DEL SISBEN Y DESPLAZADOS	16.600 NIÑOS Y ADOLESCENTES NIVEL 1 Y 2 DESPLAZADOS	ADMINISTRACION MUNICIPAL, A TRAVES DE LA OFICINA DE DESARROLLO SOCIAL. 4 INSTITUCIONES EDUCATIVAS Z.U CON SUS RESPECTIVAS SEDES (11) AREA RURAL 27 CENTROS E INST. QUE AGRUPAN 278 SEDES.	\$237.789.000	\$167.392.000

PROGRAMAS, PROYECTOS Y ACTIVIDADES 2009 - 2010	POBLACION BENEFICIADA 2009 - 2010	RESPONSABLES 2009 - 2010	RECURSOS	
			2009	2010
PAIPI (PROGRAMA DE ATENCION A LA PRIMERA INFANCIA) MODALIDAD ENTORNO FAMILIAR	913 NIÑOS y NIÑAS DE LA ZONA RURAL Y POBLACION VULNERABLE DE 20 CENTROS POBLADOS Y ZONA URBANA	MINISTERIO DE EDUCACION NACIONAL ICTEX ADMINISTRACION MUNICIPAL SOCIEDAD COLOMBIANA DE ESTUDIOS PARA LA EDUCACION LIMITADA	\$1.104.000.000	

Edificio Municipal Calle 4 No. 4-63

Web sanvicentedelcaguan.gov.co

“PORQUE SAN VICENTE SOMOS TODOS ... QUERÁMOSLO”



MUNICIPIO DE SAN VICENTE DEL CAGUÁN

CONSTRUCCION DE HOGARES AGRUPADOS Y	84 NIÑOS Y NIÑAS DE NIVEL 1 Y VULNERABLES	ADMINISTRACION MUNICIPAL SGP CONPES 115.	\$990.000.000
ADECUACION DE HOGAR INFANTIL	120 NIÑOS Y NIÑAS DE NIVEL 1 Y VULNERABLES		\$120.000.000
CONSTRUCCION DE HOGAR MULTIPLE	112 NIÑOS Y NIÑAS DE NIVEL 1 Y VULNERABLES	FONADE ICBF ALCALDIA MUNICIPAL	\$1.000.000.000

2.12.3. CIUDADANÍA

- Todos participan en espacios sociales.
- Ninguno sin Registro

PROGRAMAS, PROYECTOS Y ACTIVIDADES	POBLACION BENEFICIADA	RESPONSABLES	RECURSOS
	2009	2009 - 2010	2009 - 2010
16 BRIGADAS DE REGISTRO E IDENTIFICACIÓN EN LOS CENTROS POBLADOS DE LA ZONA RURAL DEL MUNICIPIO	2.626 NNA	REGISTRADURIA MUNICIPAL DEL ESTADO CIVIL	COMUNIDADES REGISTRADURIA L



2.12.4. PROTECCIÓN

- Ninguno Maltratado o abusado
- Ninguno en Actividad Perjudicial
- Todos los Adolescentes Acusados de Violar la ley Penal con el debido Proceso.

PROGRAMAS, PROYECTOS Y ACTIVIDADES.		POBLACION BENEFICIADA		RESPONSABLES		RECURSOS	
2009	2010	1° SEMESTRE 2010		2009	1° SEMESTRE 2010	2009	2010
PLAN DESARME "CAMPAÑA DE DESARME TU COLEGIO		900 NNA DELA INST. EDUC. PROMOCIÓN SOCIAL.			COMISARIA DE FAMILIA POLICIA DE INFANCIA Y ADOLESCENCIA POLICIA COMUNITARIA		
PREVENCIÓN, SENSIBILIZACIÓN Y PROFUNDIZACIÓN DE LA VIOLENCIA INTRAFAMILIAR Y EL MALTRATO INFANTIL.		1.665 FAMILIAS BENEFICIADAS EN EL AREA URBANA		200 FAMILIAS BENEFICIARIAS AREA URBANA	COMISARIA DE FAMILIA POLICIA DE INFANCIA Y ADOLESCENCIA POLICIA COMUNITARIA		

PROGRAMAS, PROYECTOS Y ACTIVIDADES.		POBLACION BENEFICIADA		RESPONSABLES		RECURSOS	
2009	2010-PRIMER SEMESTRE	2009	2010-PRIMER SEMESTRE	2009	2010	2009	2010
BARRIDOS EN LOS DIFERENTES ESTABLECIMIENTOS PUBLICOS DEL MUNICIPIO		67 ADOLESCENTES	ADOLESCENTES	INSPECCION DE POLICIA POLICIA DE INFANCIA Y ADOLESCENCIA . POLICIA COMUNITARIA COMISARIA DE FAMILIA		-0-	-0-

REPÚBLICA DE COLOMBIA
DEPARTAMENTO DEL CAQUETÁ



MUNICIPIO DE SAN VICENTE DEL CAGUÁN

ACOMPANAMIENTO A JOVENES CON PROBLEMAS DE CONSUMO DE SUSTANCIAS PSICOACTIVAS	145 ESTUDIANTES DE LAS DIFERENTES I.E		INSPECCION DE POLICIA POLICIA DE INFANCIA Y ADOLESCENCIA. POLICIA COMUNITARIA COMISARIA DE FAMILIA	-0-	
--	---------------------------------------	--	--	-----	--

PROGRAMAS, PROYECTOS Y ACTIVIDADES.		POBLACION BENEFICIADA		RESPONSABLES		RECURSOS	
2009	2010-PRIMER SEMESTRE	2009	2010-PRIMER SEMESTRE	2009	2010	2009	2010
ACOMPANAMIENTO A TODAS LAS ACTIVIDADES REALIZADAS EN EL MUNICIPIO EN PRO DE LA INF. Y LA ADOL.		7.400 FAMILIAS		ADMINISTRACION MUNICIPAL COMISARIA POLICIA NAL ADMINISTRACION MUNICIPAL PASTORAL SOCIAL CRUZ ROJA INTERNA CIONAL		NO APLICA	
EDUCACION EN EL RIESGO DE ATENCION A VICTIMAS POR MAP y MUSE". "ESTRATEGIA DE COMUNICACION"							

PROGRAMAS, PROYECTOS Y ACTIVIDADES.		POBLACION BENEFICIADA		RESPONSABLES		RECURSOS	
2009	2010-PRIMER SEMESTRE	2009	2010-PRIMER SEMESTRE	2009	2010	2009	2010
REALIZACION DE PROCESOS DE CUSTODIA, ABUSO SEXUAL, ASISTENCIA ALIMENTARIA, FALLOS CONCILIACIONES, SEGUIMIENTOS Y PROCESOS JURIDICOS.		673 CASOS ATENDIDOS	108 CASOS ATENDIDOS	COMISARIA DE FAMILIA		\$42.794.000 SUELDOS DE LA COMISARIA Y LA TRABAJADOR A SOCIAL	\$42 MILLONES REPRESENTADOS EN EL SALARIO DE LA COMISARIA



3. CASA DE LA CULTURA

JEFE OFICINA
AUXILIAR ADMINISTRATIVO

LEOVER ESCOBAR MUÑOZ
CARLOS RINCON

2008


ACTIVIDAD	DESCRIPCION
FESTIVAL DE VERANO	Se inicia en esta administración el fortalecimiento de este festival con la difusión del mismo por medios radiales y se desarrolla un cronograma de actividades dirigidos a la recreación y la cultura. Dentro de las actividades tuvimos veladas culturales, actividades deportivas, poesía, danzas y artistas. Como principal logro la familia en general participa en el buen aprovechamiento del tiempo libre.
RETRETAS MUSICALES	Para descentralizar la casa de la cultura, se llevó a la banda municipal a los principales parques y barrios de la comunidad con el fin de brindarles una serie de presentaciones musicales, para dar a conocer nuestro repertorio musical y folclórico e invitar a nuestros jóvenes a vincularse con nuestros aprendizajes. En este aspecto logramos difundir nuestro folclor y vincular a nuestros jóvenes en el compromiso cultural.
INTEGRACION ADULTO MAYOR	Por iniciativa de la casa de la cultura se tomó la decisión de mensualmente realizarle a los abuelos del ancianato una actividad cultural en acompañamiento de la asociación del buen samaritano, para integrar al adulto mayor con la sociedad y con las actividades lúdicas de nuestra agenda. Logramos así, brindarle la oportunidad al adulto mayor de sentirse útil frente a la comunidad y contribuir con sus espacios recreativos.



CELEBRACION DEL DIA INTERNACIONAL DE LA MUJER	En este caso se coordina con la oficina de la primera dama y se convoca a todas las damas de la población para rendirles un sentido homenaje, con la presentación de artistas y diferentes actos culturales. Como principal logro exaltamos la labor de la mujer San Vicentina y se mantiene vigente la celebración de tan importante fecha.
PROGRAMAS RADIALES	Se realiza dos importantes programas radiales , uno institucional en el cual se invita a los funcionarios para que socialicen con la comunidad las actividades realizadas en sus dependencias, y el programa cultural desde donde se impulsa y promueve la cultura y se promocionan nuestros artistas regionales. Se logra mantener informada a la audiencia de todas las actividades de al agenda cultural y se fortalece nuestro folclor y sus artistas.
ESCUELAS DE FORMACION ARTISTICA	Dentro del cronograma de actividades de cultura es esta su principal oferta de servicios en las cuales se ofrecen los servicios en las escuelas de Danza con un número aproximado de 250 alumnos, guitarra con 60 y banda con 50 alumnos. Se da cumplimiento con los programas de interés Municipal y nacional.
ACOMPAÑAMIENTO A LA REINA DEPARTAMENTAL POR EL CAQUETA DE SAN VICENTE DEL CAGUAN AL REINADO DEL SAN JUANERO EN NEIVA	San Vicente del Caguán organiza con el apoyo de la Casa de la Cultura toda la agenda a desarrollar para nuestra participación en la capital del huila. Se crea un comité de apoyo para el acompañamiento con lo cual se logra una buena representación en Neiva.
FESTIVAL MUNICIPAL DEL YARICEÑO	En el empeño de continuar con la búsqueda y consolidación de nuestra identidad Cultural, se convoca a todos los gremios, entidades y comunidad en general para unidos en un solo propósito se realice el festival. En esta ocasión 7 participantes de los barrios y gremios participan en torno a una variada programación



	de concurso, folclor, artesanías y ambiente popular. Logramos fortalecer nuestro baile representativo y mantener nuestra identidad principal.
DIA INTERNACIONAL DEL NIÑO	Se les brinda a los menores un espectáculo variado con artistas y actos recreativos acordes a los asistentes, la animación y logística la desarrolla en su totalidad la casa de la cultura. Se mantiene el espíritu tradicional en los niños.
HALLOWEN DIA DE LOS BRUJITOS	Coordinando con la oficina de la primera dama y la alcaldía. Se les brinda a los niños un espectáculo de Halloween de manera diferente en la plaza de toros con un evento dedicado a los niños. Se cumple el objetivo en el fortalecimiento de este evento conservando su tradición.
LA CHEVERIFIESTA CONCIERTO	Con la coordinación del ministerio de defensa, presidencia de la república, alcaldía y casa de la cultura, se les presenta los habitantes un espectáculo si presedentes con la participación de artistas de talla nacional. Se vincula a la población civil en una campaña a la desmovilización. Se cumple con el propósito de asistencia masiva al evento y la campaña de concientización.
HOMENAJE AL MAESTRO JORGE VILLAMIL EN LA CIUDAD DE NEIVA	Se realizo en la capital de huila el ultimo homenaje al maestro Villamil, por invitación de la fundación su mismo nombre. En este homnaje se le entrego un reconocimiento por parte de la alcaldía y la casa de la cultura de San Vicente del Caguan y en este también se le presenta al maestro por primera vez el baile del YARICEÑO. También se realiza la entrega del traje del yariceño al homenajeado.
EXPOSICION DE PINTURA	Con la participación de dos pintores, uno de la ciudad de Neiva y el segundo de nuestro Municipio, se lleva a cabo la primer exposición en la cual se dan a conocer sus estilos y obras, dentro de la velada se realizo alterna una peña




		cultural en el centro de convivencia.
PAUJIL DE ORO		En este caso san Vicente nos representa con un grupo de danza, la banda Municipal, en el principal evento de este Municipio, EL PAUJIL DE ORO.
NOVENA AGUINALDO	DE	Como ya es costumbre la tradición de la novena de aguinaldo siempre ha estado organizada por nuestra dependencia, conservando la alegría, la participación infantil, la vinculación de los diferentes barrios, el coro navideño, la realización del pesebre, los actos culturales y toda la logística de la temporada. Como logro principal se mantiene y fortalece la tradición navideña.



2009

ACTIVIDAD	DESCRIPCION
FESTIVAL DE VERANO	Teniendo en cuenta que nuestro municipio cuenta con el principal recurso natural en su paisaje como lo es el rio Caguan y sus playas, la casa de la cultura para este año prepara ocho candidatas las cuales mediante concurso organizado por esta dependencia se disputan la corona de este importante festival. Anexo al mismo se convoca a toda la comunidad en general para que acuda a todas las actividades programadas, entre ellas actividades deportivas, culturales, concursos, fogatas, ciclo paseos y todo lo relacionado con la lúdica y la recreación. Como principal logro la familia en general participa en el buen aprovechamiento del tiempo libre.
RETRETAS MUSICALES	Para descentralizar la casa de la cultura, se llevó a la banda municipal a los principales parques y barrios de la comunidad con el fin de brindarles una serie de presentaciones musicales, para dar a conocer nuestro repertorio musical y folclórico e invitar a nuestros jóvenes a vincularse con nuestros aprendizajes. En este aspecto logramos difundir nuestro folclor y vincular a nuestros jóvenes en el compromiso cultural.
INTEGRACION ADULTO MAYOR	Por iniciativa de la casa de la cultura se tomó la decisión de mensualmente realizarle a los abuelos del ancianato una actividad cultural en acompañamiento de la asociación del buen samaritano, para integrar al adulto mayor con la sociedad y con las actividades lúdicas de nuestra agenda. Logramosasi, brindarle la oportunidad al adulto mayor de sentirse útil frente a la comunidad y contribuir con sus espacios recreativos.
CELEBRACION DEL DIA INTERNACIONAL DE LA MUJER	En este caso se coordina con la oficina de la primera dama y se convoca a todas las damas de la población para rendirles un sentido homenaje, con la presentación de artistas y diferentes actos culturales. Como principal logro exaltamos la labor de la mujer San Vicentina y se mantiene vigente la celebración de tan importante fecha.



PROGRAMAS RADIALES	Se realiza dos importantes programas radiales , uno institucional en el cual se invita a los funcionarios para que socialicen con la comunidad las actividades realizadas en sus dependencias, y el programa cultural desde donde se impulsa y promueve la cultura y se promocionan nuestros artistas regionales. Se logra mantener informada a la audiencia de todas las actividades de al agenda cultural y se fortalece nuestro folclor y sus artistas.
ESCUELAS DE FORMACION ARTISTICA	Dentro del cronograma de actividades de cultura es esta su principal oferta de servicios en las cuales se ofrecen los servicios en las escuelas de Danza con un número aproximado de 150 alumnos, guitarra con 40, banda con 35 alumnos y la escuela de piano única en el departamento con 30 alumnos. Se da cumplimiento con los programas de interés Municipal y nacional.
FESTIVAL MUNICIPAL DEL YARICEÑO	En esta administración se le da continuidad a nuestro principal evento con la participación de siete candidatas y la organización y el apoyo del sector comercial, con lo cual se realiza un evento que resalta nuestra principal identidad. Logramos fortalecer nuestro baile representativo y mantener nuestra identidad principal.
FESTIVAL DE TROVA	Con la coordinación de los principales planteles educativos se organiza una ronda por los principales colegios y se realizan presentaciones en el parque principal. Para la finalización del evento se realizo una viejoteca de integración familiar. Se le brinda a los pobladores otra alternativa cultural de la región antioqueña.
HALLOWEN DIA DE LOS BRUJITOS	En esta ocasión la casa de la cultura respalda la tradición infantil con la celebración de esta fecha. Se invitan las instituciones, los colegios y se busca el apoyo del sector comercial para su realización, con la presentación de nuestro recurso humano se logra sacar adelante la actividad. Se cumple el objetivo en el fortalecimiento de este evento conservando su tradición.
ENCUENTRO MUNICIPAL DE POETAS	Para darle un justo reconocimiento y realce a la poesía, se invita a seis poetas de la ciudad de Florencia y tres municipales para realizar un recital acompañado de una peña cultural, en el cual se




		promocionan sus trabajos y se brinda a la comunidad un espacio de poesía y literatura. Se promociona el aspecto literario y poético.
SUEÑOS DEL BODOQUERO (PARTICIPACION)	DEL	Atendiendo la invitación del municipio de Morelia, nuestro Municipio participa con su identidad cultural del baile del yariceño, dejando en alto su representación. Se da a conocer y se participa fuera de nuestro Municipio, compitiendo con participantes del orden nacional.
ENCUENTRO DE BANDAS DEPARTAMENTAL	DE	Atendiendo la invitación de San Jose del fragua el Municipio de San Vicente realiza su presentación, logrando ocupar el tercer puesto a nivel departamental. Nuestro principal objetivo en esta participación es la de dar a conocer nuestros talentos y fortalecer mediante el concurso nuestro nivel musical.
PAUJIL DE ORO		En este caso San Vicente nos representa con un grupo de danza, la banda Municipal, en el principal evento de este Municipio, EL PAUJIL DE ORO.
NOVENA AGUINALDO	DE	Como ya es costumbre la tradición de la novena de aguinaldo siempre ha estado organizada por nuestra dependencia, conservando la alegría, la participación infantil, la vinculación de los diferentes barrios, el coro navideño, la realización del pesebre, los actos culturales y toda la logística de la temporada. Como logro principal se mantiene y fortalece la tradición navideña.



2010

ACTIVIDAD	DESCRIPCION
INTEGRACION ADULTO MAYOR	De acuerdo al trabajo del año 2009 se continua trabajando por el bienestar de los abuelos consolidando una mejor convivencia y reactivando la parte cultural del adulto mayor, para ello se establece un cronograma de actividades con la asociación del buen samaritano, con programas y actividades acordes con los participantes, peñas culturales, actividades lúdicas, cuentos, participación artística de los abuelos y acompañamiento social. Se logra resaltar la dignidad y el buen nombre del adulto mayor.
DIA DE LA FAMILIA	Como uno de los propósitos del comité de política social en cabeza de nuestro alcalde, se realiza este importante acto de manera integral con la participación de papitos y mamitas, con la bendición inicial por parte del padre José Samuel y una serenata de mariachis, entrega de rosas por las candidatas al YARICEÑO, a cada una de las madres participantes y diferentes actos relacionados con el espectáculo. La meta de esta actividad es el reconocimiento y compromiso con la familia San Vicentina.
PROGRAMAS RADIALES	En este año se continúa la programación radial con el espacio cultural, brindándole a la gente una san alternativa y un espacio para nuestros talentos y artistas, llegando así al sector rural y urbano con nuestras propuestas culturales. Como propósito logramos promocionar y difundir la cultura de forma masiva por el medio radial, dar a conocer nuestros talentos anónimos, informar de nuestra gestión a la comunidad.
ESCUELAS DE FORMACION ARTISTICA	Se sigue dando cumplimiento a lo establecido con el plan de acción de la casa de la cultura con nuestro desempeño en las escuelas de formación en los aprendizajes de piano, guitarra, danzas, banda y atención al publico. Se fortalece la formación artística con las escuelas.
FESTIVAL DEL YARICEÑO	Para este año nuestro baile representativo comienza la preparatoria reforzando la logística y convocando



		inspecciones, municipios, colegios y barrios con el fin de superar nuestras expectativas. Se preparan 11 candidatas con la participación del municipio de Cartagena del Chaira y la inspección del San Juan del Lozada. Se logra la integración de otro municipio y una inspección y el apoyo departamental, además del reconocimiento a nivel nacional, se genera turismo y reactivación de la economía.
FORMULACION Y PRESENTACION DE PROYECTOS DE TELEFONIA MOVIL CELULAR		Aprovechando este recurso se presentan dos proyectos uno sobre inventario (dar a conocer los bienes materiales e inmateriales, muebles e inmuebles del municipio), y otro sobre vigías del patrimonio (capacitación a jóvenes en patrimonio) los logros de estas formulaciones son la evaluación y aprobación de los mismos por parte del ministerio, se está en espera del desembolso del recurso.
PRESENTACION DEL PROGRAMA DE CONCERTACION DEL PROYECTO DEL DE MINCULTURA.		Se elabora el proyecto y se radica en el Ministerio para el apoyo al quinto festival folclórico y reinado municipal del yariceño, como una necesidad de fortalecer nuestra identidad (baile del yariceño) como logro se obtuvo la evaluación del mismo esperando la asignación de recursos.
PRESENTACION DE LA CARTA DE INTENCION DEL PROYECTO DE INFRAESTRUCTURA CASA DE LA CULTURA AL MINISTERIO		Con la visita de la promotora regional Andrea Gutiérrez y dos delegados del ministerio de cultura comprueban que nuestro municipio no cuenta con una casa de la cultura digna y con las condiciones y espacios requeridos para el normal funcionamiento de sus escuelas de formación, se obtiene la viabilidad del proyecto de construcción casa de la cultura. Despertar la necesidad de la creación del espacio
DIA INTERNACIONAL DEL NIÑO		En esta ocasión la casa de la cultura realiza una de las mejores presentaciones para celebrar esta fecha tan importante de los niños, se gestionan recursos para traer un espectáculo inolvidable con muñecos gigantes con personajes de la televisión y se alterna con una programación de lúdica y recreación para todos los niños de la comunidad. Se sienta un precedente cultural en espectáculos para niños.
HALLOWEEN DIA DE LOS BRUJITOS		Se coordina con la alcaldía municipal, la brigada móvil 9 y el batallón cazadores para esta celebración, donde la casa de la cultura se encarga de toda la logística del evento, el cual cuenta con